



Promo.Ter Unione

CLUB della SICUREZZA
DIVISIONE SALUTE E SICUREZZA NEI LUOGHI DI LAVORO

Promo.Ter Unione
Sede Legale: 20121 Milano – C.so Venezia, 49
Uffici Amministrativi: Via Marina, 10
Tel. 02 7750335/422 – Fax 02 76015947
P.IVA e C.F. 10637300152 – C.C.I.A.A. MI 1389490

Club della Sicurezza – 20121 Milano – Via Marina, 10
Tel. 02 7750590/591 – Fax 02 7750895
e-mail: club.sicurezza@unione.milano.it
www.unionemilano.it

CAMPOVERDE

Campoverde Srl
Tel. 02-58039060 Fax 02-58039062
Via Quintiliano, 30 – 20138 Milano

AGGIORNATO AL 29 APRILE '20

Documento Gestione Covid-19

In attuazione del Protocollo condiviso di regolamentazione delle misure per il contrasto e il contenimento della diffusione del virus Covid-19 negli ambienti di lavoro del 24 aprile 2020

Casa Albergo Residence





Zara - Lagosta S.r.l.



00	24/03/2020	Prima emissione ai sensi Protocollo condiviso di regolamentazione delle misure per il contrasto e il contenimento della diffusione del virus Covid-19 negli ambienti di lavoro del 14 marzo 2020			
01	29/04/2020	Aggiornamento ai sensi Protocollo condiviso di regolamentazione delle misure per il contrasto e il contenimento della diffusione del virus Covid-19 negli ambienti di lavoro del 24 aprile 2020			
Rev	Data	Motivo	Elaborato - DL	Verificato RSP/ MC	- Approvato - DL

DOCUMENTO

In azienda è stato creato un Comitato per la gestione dell'emergenza dedicato alla gestione dei rischi connessi all'emergenza COVID-19, costantemente in contatto, che ha stabilito le concrete misure preventive e protettive da mettere in atto, sulla base delle effettive attività lavorative e delle indicazioni normative, riportandole nel presente documento. Ne fanno parte le seguenti figure:

Figura	Nominativo	Firma
Datore di lavoro	Bertuzzi Simonetta	
RSP/ MC	Forzatti Luca	Luca Forzatti
RLS	Bisaglia Silvia	
MC	Dr. Catona Trento Domenico	 Dr. TRENTO DOMENICO CATONA SPEC. MEDICINA DEL LAVORO
Rappresentante sindacale (non presenti)		

MASCHERE DI PROTEZIONE

Le tipologie di mascherine maggiormente utilizzate:

MASCHERA CHIRURGICA

Protezione verso l'esterno:

Trattiene le sole particelle emesse da chi la indossa. Non ha la funzione di proteggere il portatore da agenti patogeni esterni;

Viene utilizzata per evitare che chi la indossa propaghi il virus attraverso starnuti e colpi di tosse;

E' più comoda dato che veste in maniera più larga sul volto;

Può essere indossata dai cittadini;

Si trova di frequente presso le farmacie.

FFP2/FFP3 (o N95/N99)

Protezione verso chi le indossa:

Filtrano l'aria inspirata proteggendo chi le indossa ed alcune tipologie filtrano anche l'aria espirata (protezione verso l'esterno);

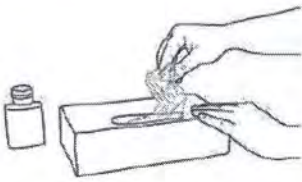
Livelli raccomandati dall'OMS (Organizzazione Mondiale della Sanità). Le FFP2 filtrano oltre il 92% delle particelle in sospensione, le FFP3 arrivano a valori pari o superiori al 98%;

Devono aderire al volto ed essere indossate correttamente (vedere istruzioni);

Vanno indossate prevalentemente dal personale sanitario come da indicazione OMS

Si trovano presso rivenditori specializzati.

Come mettere i guanti puliti



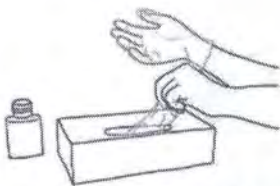
PRENDERE UN GUANTO DALLA SCATOLA ORIGINALE



TOCCARE SOLO UNA SUPERFICIE LIMITATA DEL GUANTO CORRISPONDENTE AL BORDO SUPERIORE



INFILA IL PRIMO GUANTO



PRENDERE IL SECONDO GUANTO CON LA MANO NUDA TOCCANDO SOLO LA SUPERFICIE LIMITATA, CORRISPONDENTE AL BORDO SUPERIORE

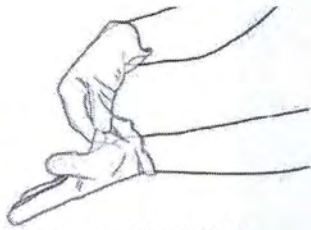


PER EVITARE DI TOCCARE LA PELLE DELL'AVAMBRACCIO CON LA MANO GUANTATA, GIRARE LA SUPERFICIE ESTERNA DEL GUANTO CHE DEVE ESSERE INDOSSATO, CON LE DITA PIEGATE DELLA MANO GUANTATA

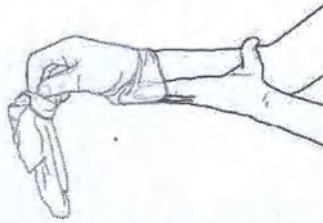


INDOSSATI I GUANTI, PROCEDERE ALL'ATTIVITÀ CHE NE HA MOTIVATO L'UTILIZZO, EVITANDO OGNI POSSIBILE FONTE DI CONTAMINAZIONE

Come togliere i guanti



PRENDERE UN GUANTO A LIVELLO DEL POLSO, PER RIMUOVERLO, SENZA TOCCARE LA PELLE DELL'AVAMBRACCIO STACCANDOLO DALLA MANO.



TENERE IL GUANTO TOLTO NELLA MANO GUANTATA, FAR SCORRERE LE DITA DELLA MANO ALL'INTERNO GUANTO E IL POLSO. RIMUOVERE IL SECONDO GUANTO FACENDOLO ROTOLARE DALLA MANO E PIEGARE NEL PRIMO GUANTO



BUTTARE I GUANTI RIMOSSI



ED EFFETTUARE L'IGIENE DELLE MANI

Comportamenti da seguire in ambito lavorativo

1. Fare in modo di mantenere almeno un metro di distanza nelle postazioni di lavoro
2. Evitare abbracci e strette di mano
3. Coprire bocca e naso con fazzoletti monouso quando si starnutisce o tossisce. Se non si hanno fazzoletti usare la piega del gomito.
4. Areare i locali durante le varie pause lavorative
5. Durante le pause lavorative andare alle macchine distributrici non più di DUE alla volta e mantenendo la distanza di 1 m
6. Nelle fasi di ingresso e uscita da lavoro se necessario l'utilizzo degli spogliatoi mantenere la distanza di un metro e accesso scaglionato
7. É consigliato indossare guanti monouso in caso di contatto con superfici inanimate di contatto comune (esempio corrimano, macchine distributrici ecc.)
8. Prediligere l'utilizzo di mezzi propri rispetto ai mezzi pubblici per recarsi sul posto di lavoro
9. Mantenere le norme di buona igiene e lavarsi frequentemente le mani, soprattutto dopo l'accesso in aree comuni
10. In caso di presenza di refettori aziendali mantenere sempre la distanza di un metro tra gli occupanti e minimizzare la presenza di persone all'interno dello stesso
11. Usare la mascherina negli spazi comuni.
12. Evitare di prendere l'ascensore insieme ad altre persone



Come lavarsi le mani con acqua e sapone?



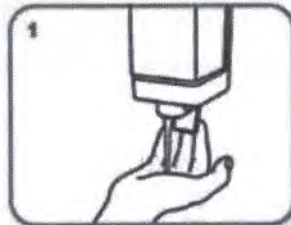
LAVA LE MANI CON ACQUA E SAPONE, SOLTANTO SE VISIBILMENTE SPORCHE! ALTRIMENTI, SCEGLI LA SOLUZIONE ALCOLICA!



Durata dell'intera procedura: 40-60 secondi



Bagna le mani con l'acqua



applica una quantità di sapone sufficiente per coprire tutta la superficie delle mani



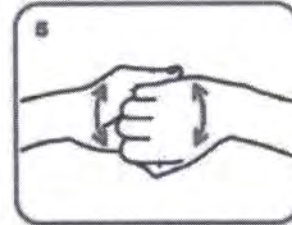
friziona le mani palmo contro palmo



il palmo destro sopra il dorso sinistro intrecciando le dita tra loro e viceversa



palmo contro palmo intrecciando le dita tra loro



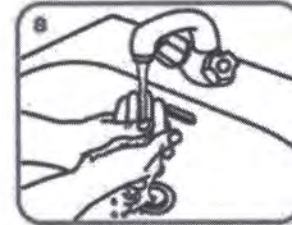
dorso delle dita contro il palmo opposto tenendo le dita strette tra loro



frizione rotazionale del pollice sinistro stretto nel palmo destro e viceversa



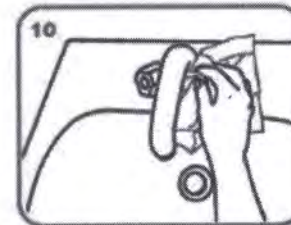
frizione rotazionale, in avanti ed indietro con le dita della mano destra strette tra loro nel palmo sinistro e viceversa



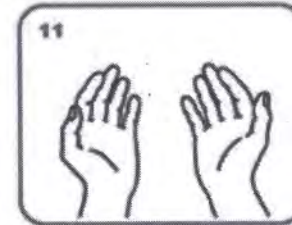
Risciacqua le mani con l'acqua



asciuga accuratamente con una salvietta monouso



usa la salvietta per chiudere il rubinetto



...una volta asciutte, le tue mani sono sicure.

**WORLD ALLIANCE
for PATIENT SAFETY**










WHO acknowledges the Hôpitaux Universitaires de Genève (HUG), in particular the members of the Infection Control Programme, for their active participation in developing this material.

October 2006, version 1












**World Health
Organization**

All reasonable precautions have been taken by the World Health Organization to verify the information contained in this document. However, the published material is being distributed without warranty of any kind, either expressed or implied. The responsibility for the interpretation and use of the material lies with the reader. In no event shall the World Health Organization be liable for damages arising from its use.

	<p>Misurati la temperatura prima di uscire di casa</p>
	<p>Se la tua temperatura corporea supera i 37.5°C o hai altri sintomi influenzali chiama il tuo medico e rimani a casa</p>
	<p>Se sei stato in contatto con persone positive negli ultimi 14 giorni al Coronavirus rimani a casa ed avvisa subito il tuo medico</p>
 <p>LAVATI LE MANI.</p>	<p>Lavati bene le mani per 60 secondi</p>
 <p>DIETI LA MASCHERINA.</p>	<p>Indossa la MASCHERINA o comunque copriti bene naso e bocca</p>
	<p>Se possibile indossa dei GUANTI MONOUSO</p>
 <p>MANTIENI LA DISTANZA.</p>	<p>Ricordati di:</p> <ul style="list-style-type: none"> - mantenere la distanza di sicurezza di un metro (meglio 2) - osservare le regole di igiene delle mani e tenere comportamenti corretti sul piano dell'igiene
	<p>Durante il tragitto:</p> <ul style="list-style-type: none"> - cerca di evitare di prendere i mezzi pubblici soprattutto se affollati (se possibile fai dei tratti a piedi o in bici) - se possibile non prendere ascensori
	<p>RICORDATI CHE:</p> <p>In caso di condizioni di pericolo (sintomi di influenza, temperatura, provenienza da zone a rischio o contatto con persone positive al virus nei 14 giorni precedenti, etc):</p> <ul style="list-style-type: none"> - non puoi entrare né permanere in azienda - devi comunicarlo tempestivamente all'azienda - devi informare il Medico di famiglia e l'Autorità sanitaria - devi rimanere al tuo domicilio.

AVVISO A TUTTI I LAVORATORI, CLIENTI, FORNITORI, DIPENDENTI, APPALTATORI, VISITATORI

Si informa tutto il personale in merito alle recenti disposizioni del Protocollo di sicurezza del 24.04.2020:

	<p>Potrebbe esserti misurata la temperatura. Se la tua temperatura risultasse superiore a 37,5°C, non potrai entrare.</p>
	<p>NON PUOI ENTRARE se sei stato in contatto con persone positive negli ultimi 14 giorni al Coronavirus</p>
	<p>SANIFICA LE MANI prima di entrare</p>
 INDOSSA LA MASCHERINA.	<p>INDOSSA LA MASCHERINA È obbligatorio usare la mascherina:</p> <ul style="list-style-type: none"> - In tutti gli spazi comuni (corridoi, aree break, servizi igienici, atrii, ecc ...) - Quando non è garantita la distanza di 1 metro (meglio 2)
 MANTIENI LA DISTANZA.	<p>Durante l'attività:</p> <ul style="list-style-type: none"> - evita per quanto possibile di entrare in contatto con oggetti, attrezzature, ecc. - rispetta sempre la distanza di sicurezza di 1 metro (meglio 2) - riduci allo stretto necessario gli spostamenti all'interno dell'azienda.
	<p>Rispetta tutte le precauzioni igieniche personali, in particolare la frequente pulizia delle mani con acqua e sapone.</p> <ul style="list-style-type: none"> - se possibile devi areare i locali almeno ogni due ore - riduci al minimo indispensabile gli spostamenti, comunque riducendone i tempi di sosta e mantenendo la distanza di sicurezza di 1 metro (meglio 2) - non sono consentite le riunioni in presenza. Laddove le stesse fossero connotate dal carattere della necessità e urgenza, nell'impossibilità di collegamento a distanza, dovrà essere ridotta al minimo la partecipazione necessaria e, comunque, dovranno essere garantiti il distanziamento interpersonale e un'adeguata pulizia/areazione dei locali
	<p>NON PRENDERE ASCENSORI</p>
	<p>LAVATI SPESSO LE MANI PER ALMENO 60 SECONDI</p>
	<p>Se durante il tuo turno di lavoro accusi qualsiasi sintomo influenzale, indossa immediatamente LA MASCHERINA e avvisa subito il tuo responsabile avendo cura di rimanere ad adeguata distanza dalle persone presenti</p>